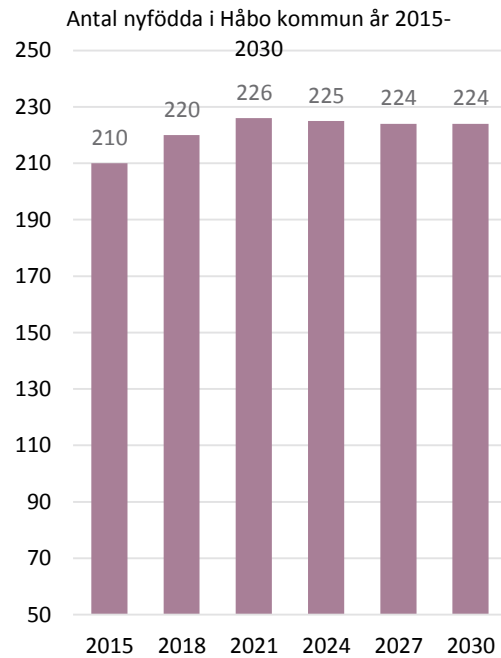
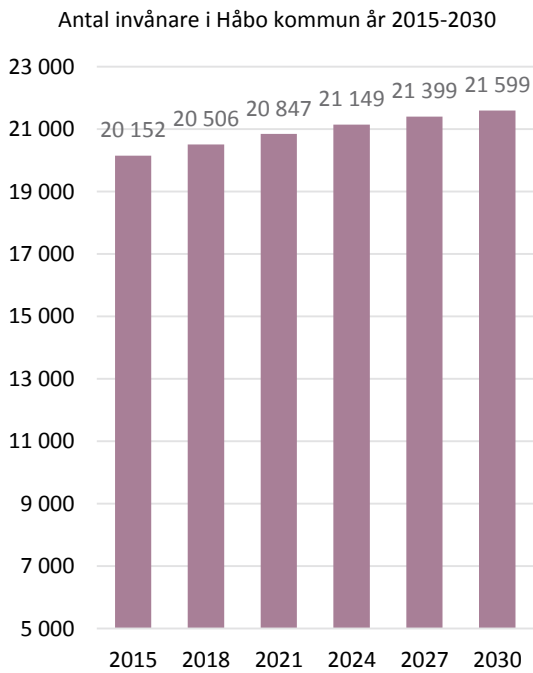




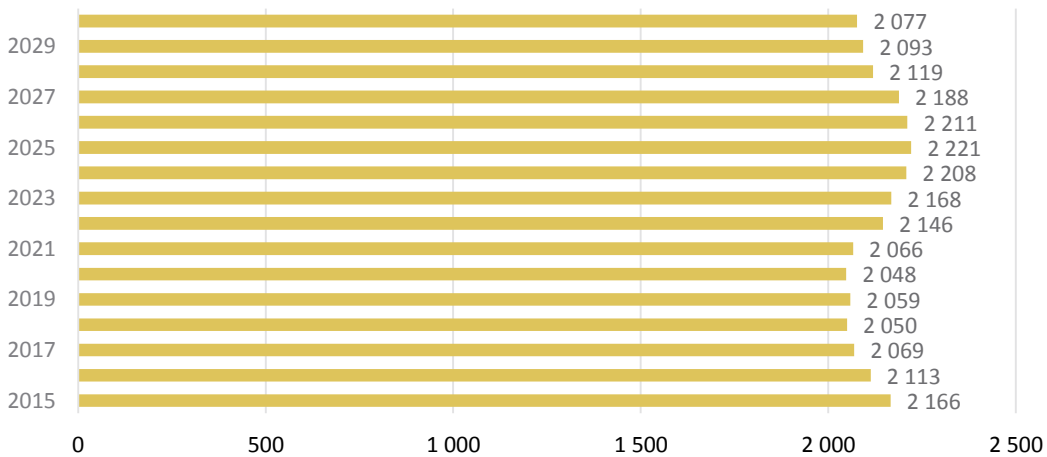
Bilaga 1. Kartläggning av målgruppen

Översikt befolkningen 16-29 år

Befolkningsutveckling i Håbo kommun år 2015-2030 enligt befolkningsprognos



Antal 16-24 åringar i Håbo kommun år 2015-2030





Befolkning 16-29 år 2015

| Ålder | Män | Kvinnor |
|----------|-----|---------|
| 16-19 år | 509 | 469 |
| 20-24 år | 643 | 544 |
| 25-29 år | 540 | 479 |

Unga som inte fullföljer gymnasiet

Antal elever som saknar behörighet till gymnasiet läsåret 2014/2015

| | Håbo | Hela riket |
|---------------------|------|------------|
| Antal elever åk 9 | 245 | 97 661 |
| Antal obehöriga | 19 | 14 063 |
| Andel (%) obehöriga | 7,80 | 14,4 |

Antal elever som saknar behörighet till gymnasiet efter kön

| | Flickor | Pojkar | Andel Flickor | Andel pojkar |
|------|---------|--------|---------------|--------------|
| Håbo | 8 | 12 | 40% | 60% |

Antal elever som saknar behörighet till gymnasiet efter svensk/utländsk bakgrund

| | Svensk | Utländsk | Andel svensk | Andel utländsk |
|------|--------|----------|--------------|----------------|
| Håbo | 13 | 5 | 72% | 28% |


Antal elever som saknar behörighet till gymnasiet efter föräldrarnas utbildningsnivå

| | Förgymnasial eller gymnasial utbildning | Eftergymn utbildning | Andel Förg./Gymn | Andel Efterg. |
|------|---|------------------------|------------------|---------------|
| Håbo | 15 | inga värden i underlag | - | - |

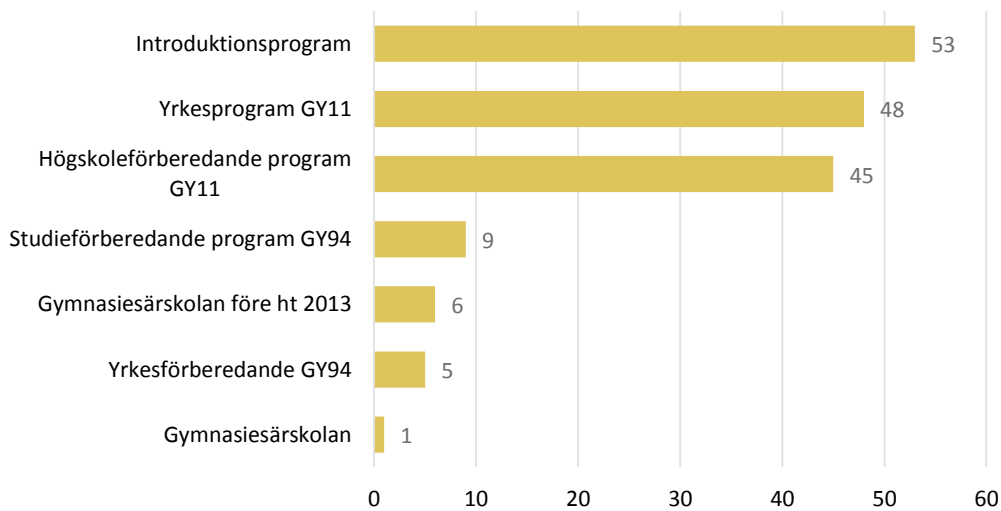


Genomströmning i gymnasieskolan

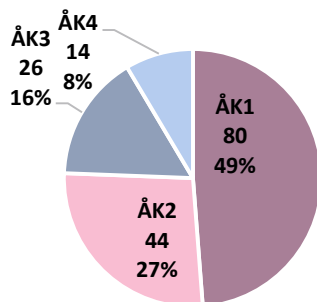
Gymnasieelever som fullföljer/inte fullföljer sin utbildning inom 3 år, elever som påbörjat gymnasieskolan 2011/12 (gymnasieskolan totalt (NP+IM))



Antal elever läsåret HT2012-VT2015 som avbrutit sin skolgång fördelat per program (inklusive elever som flyttat från kommunen).

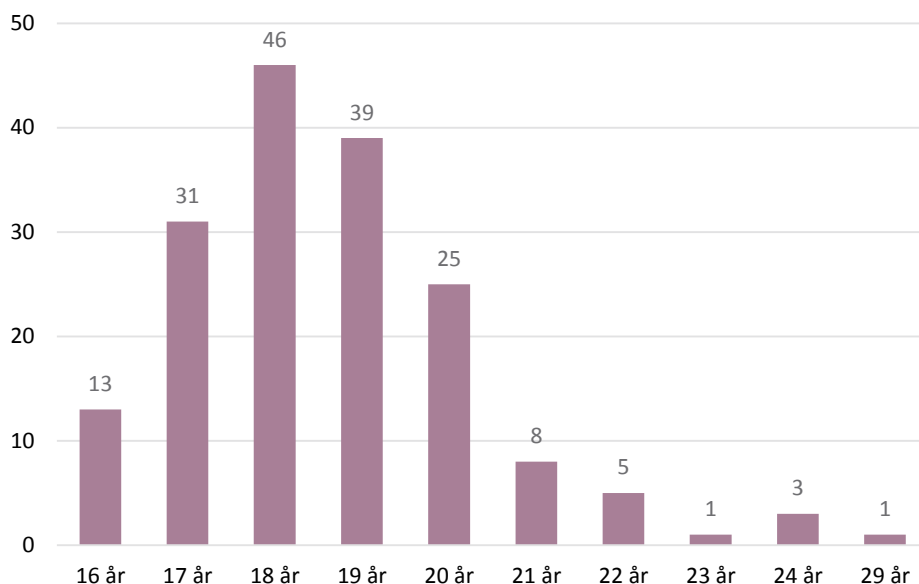


Antal elever per årskurs som under de senaste tre läsåren HT2012-VT2015 avbrutit sin skolgång fördelat per årskurs (inklusive elever som flyttat från kommunen).





Antal elever redovisat efter ålder som under läsåren HT2012-VT2015 avbrutit sin skolgång fördelat efter ålder vid avhopp (inklusive elever som flyttat från kommunen).



Unga som varken arbetar eller studerar

Ekonomiskt bistånd

78 personer 18-29 år med ekonomiskt bistånd oktober 2015 - september 2016 (Bidrag vid minst ett tillfälle under perioden.)

Deras försörjningshinder är:

| | |
|---|----|
| Arbetslös studerande utan ersättning | 1 |
| Arbetslös, ingen ersättning | 23 |
| Arb lös / sjuk-eller-aktivitetsersättning, otillräcklig ersättning | 4 |
| Arbetslös, otillräcklig ersättning | 3 |
| Arbetslös, otillräcklig ersättning / sjukskrivn | 1 |
| Arbetslös, ingen ersättning / sjukskrivn | 2 |
| Arbetar deltid ofrivilligt, otillräcklig inkomst | 4 |
| Arbetar deltid ofrivilligt, väntar inkomst | 2 |
| Arbetslös, ingen ersättning / sjukskrivn | 2 |
| Sjukskriven med läkarintyg, ingen sjukpenning | 8 |
| sjuk-eller-aktivitetsersättning, väntar på ersättning | 5 |
| Sjukskriven, väntar på sjukpenning | 2 |
| Föräldrarledig, otillräcklig föräldrapenning | 2 |
| Arbetshinder av sociala eller andra skäl, med eller utan ersättning | 14 |
| Akut/tillfälligt behov, utan försörjningshinder | 3 |
| Arbetar heltid, väntar inkomst | 1 |



Av ovanstående 78 har 12 personer varit långvarigt bidragsberoende samma period (minst 10 månaders bistånd under 12 månader)

Deras försörjningshinder är:

| | |
|------|--|
| 3 st | Arbetshinder av sociala skäl / arbetslös, ingen ersättning |
| 1 | Arbetslös, ingen ersättning |
| 2 st | Arbetslös, otillräcklig ersättning |
| 1 st | Otillräcklig inkomst av aktivitets/sjukersättning |
| 3 st | Sjukskriven utan ersättning |
| 2 st | Väntar på sjuk/aktivitetsersättning |

Individer i kommunens aktivitetsansvar (KAA)

165 ungdomar är i november 2016 inskrivna i det kommunala aktivitetsansvaret.

Av dessa är:

- 21 ungdomar i arbete
- 24 ungdomar inskrivna på arbetsförmedlingen
- 51 elever går på introduktionsprogram
- 2 ungdomar går på Komvux
- 3 ungdomar ute på praktik

Gällande resterande 64 inskrivna ungdomar pågår kartläggning av sysselsättning. När sysselsättning saknas erbjuds lämpliga individuella åtgärder.

Hos Arbetsförmedlingen

Arbetslöshet i Håbo och riket oktober 2016

16-24 år i Håbo kommun: 7,6 % och i riket: 11,4 %

25-29 år i Håbo kommun: 4,7 % och i riket 9,8 %

Totalt andel arbetslösa 16-64 år i Håbo kommun 4,1 % och i riket 7,6 %

16-24 år i Håbo kommun, inskrivna hos arbetsförmedlingen nov 2016

| Kategori | Antal | Andel |
|----------------------------------|-----------|------------|
| ÖPPET ARBETSLÖSA | 30 | 27% |
| - därav Jobbgaranti för ungdomar | 21 | 19% |



| | | |
|---|------------|-------------|
| SÖKANDE SOM HAR ARBETE UTAN STÖD | 22 | 20% |
| - därav Arbetssökande med förhinder | 9 | 8% |
| Jobb- och utvecklingsgarantin | 6 | 5% |
| | | |
| SÖKANDE SOM HAR ARBETE MED STÖD | 18 | 16% |
| Förberedande insatser | 3 | 3% |
| Arbetspraktik | 1 | 1% |
| Arbetsmarknadsutbildning | 0 | 0% |
| | | |
| Totalt | 110 | 100% |
| | | |
| varav 16-19 år | 14 | 13% |
| varav män | 67 | 61% |
| varav kvinnor | 48 | 44% |
| varav utrikesfödda | 16 | 15% |
| | | |
| Utbildningsbakgrund oktober 2016 | | |
| 115 ungdomar | | |
| Förgymnasial utbildning | 41 | 36% |
| Gymnasial utbildning | 68 | 59% |
| Eftergymnasial utbildning | 6 | 5% |

25-29 år i Håbo kommun, inskrivna hos arbetsförmedlingen nov 2016

| Kategori | Antal | Andel |
|---|-----------|-------------|
| ÖPPET ARBETSLÖSA | 20 | 40% |
| - därav Jobbgaranti för ungdomar | 1 | 2% |
| | | |
| SÖKANDE SOM HAR ARBETE UTAN STÖD | 7 | 14% |
| - därav Arbetssökande med förhinder | 3 | 6% |
| Jobb- och utvecklingsgarantin | 1 | 2% |
| | | |
| SÖKANDE SOM HAR ARBETE MED STÖD | 8 | 16% |
| Förberedande insatser | 7 | 14% |
| Arbetspraktik | 0 | 0% |
| Arbetsmarknadsutbildning | 1 | 2% |
| Nystartsjobb | 2 | 4% |
| | | |
| Totalt | 50 | 100% |
| | | |
| varav män | 23 | 46% |
| varav kvinnor | 27 | 54% |
| varav utrikesfödda | 12 | 24% |



Utbildningsbakgrund oktober 2016

50 ungdomar

| | | |
|---------------------------|----|-----|
| Förgymnasial utbildning | 13 | 26% |
| Gymnasial utbildning | 30 | 60% |
| Eftergymnasial utbildning | 7 | 14% |

Utbildningsbakgrund

I november 2015 var det i Håbo kommun 137 ungdomar i åldern 16-24 år inskrivna på Arbetsförmedlingen. Av dessa hade 38 ungdomar förgymnasial utbildning (28%), 91 ungdomar gymnasial utbildning (66%) och 8 ungdomar eftergymnasial utbildning (6%).

En uppskattning av hur många av dessa som kan vara aktuella för traineejobb: omkring 35 personer av de inskrivna är 20-24 med gymnasieexamen. Av dessa har 10 personer funktionsvariationer som gör att de ej passar i sociala arbeten som skola och vård. Således är 25 personer aktuella för traineejobb.

Undersysselsatta unga

Timanställda unga i kommunen (med kommunen som arbetsgivare)

201 personer mellan 16-24 år har under 2015 varit timanställda i Håbo kommun.

Inskrivna unga med arbete utan stöd

Antal inskrivna hos Arbetsförmedlingen med arbete utan stöd, sept. 2015

| Kategori | Kvinnor | Män |
|---|---------|-----|
| Tot. antal sökande som har arbete utan stöd | 12 | 16 |
| Deltidsarbetslösa | 5 | 2 |
| Tillfällig timanställning | 5 | 4 |
| Sökande med tillfälligt arbete | 1 | 5 |
| Ombytessökande | 1 | 0 |
| Övrigt | 0 | 5 |

Källa: Arbetsförmedlingen

Behovsanalys

Delar av kartläggningen har uppdaterats med statistik från senaste året och delar kvarstår från kartläggningen från föregående år.

Från tidigare kartläggning framgår att det finns en högre behörighet till gymnasieskolan i Håbo kommun jämfört med riket, men att det däremot är en lägre andel som fullföljer sin gymnasieutbildning inom tre år jämfört med riket.



Av arbetsförmedlingens statistik framgår att andelen inskrivna unga som endast har förgymnasial utbildning ökar (36 % 16-24 år jämfört med 28 % vid förra kartläggningen.) Målsättningen är dock fortsatt att den andelen ska minska för att öka anställningsbarheten i målgruppen. Slutsatsen är att satsningar behöver göras för att målgruppen ska göra färre byten mellan gymnasieprogram och färre avhopp från gymnasieutbildning. Dessutom behöver påbörjade insatser i samverkan i form av ungdomscoach fortsätta för att bidra till att fler fullföljer sin gymnasieutbildning och får stöd för att ta sig in på arbetsmarknaden. Även utbildningskontrakt och traineejobb, som stöd för att ta sig in på arbetsmarknaden behöver fortsätta.

Det framgår även att det finns drygt 60 personer inom kommunens aktivitetsansvar som har okänd eller ingen sysselsättning, vilket är en ökning från föregående år. Detta innebär ett fortsatt behov av uppföljning och riktat uppsökande arbete för att förstå vilket stöd dessa individer behöver.

Antalet unga inom Arbetsförmedlingens Jobb- och utvecklingsgaranti, som kan betraktas som långtidsarbetslösa, har minskat kraftigt sedan föregående kartläggning (från 13 till 6 personer i åldrarna 16-24 år) vilket är mycket positivt eftersom långtidsarbetslöshet för en ung individ innebär en stor risk för utanförskap. Målsättningen att ingen i målgruppen ska återfinnas inom jobb- och utvecklingsgarantin kvarstår för det fortsatta arbetet.

Socialnämnden i Håbo kommun har ett mål för år 2017 om minskat antal långvarigt bidragsberoende inom ekonomiskt bistånd och det arbetet kommer även att innefatta de unga bidragstagarna.

Med utgångspunkt i denna behovsanalys har Håbo kommun och Arbetsförmedlingen flera insatser i samverkan, se Bilaga 2, samt planer för ytterligare verksamhet i samverkan, se Bilaga 3.